

**Anbauanleitung:** Unterfahrschutz Tank VW Crafter ab 2017

**AL:** 2200-01

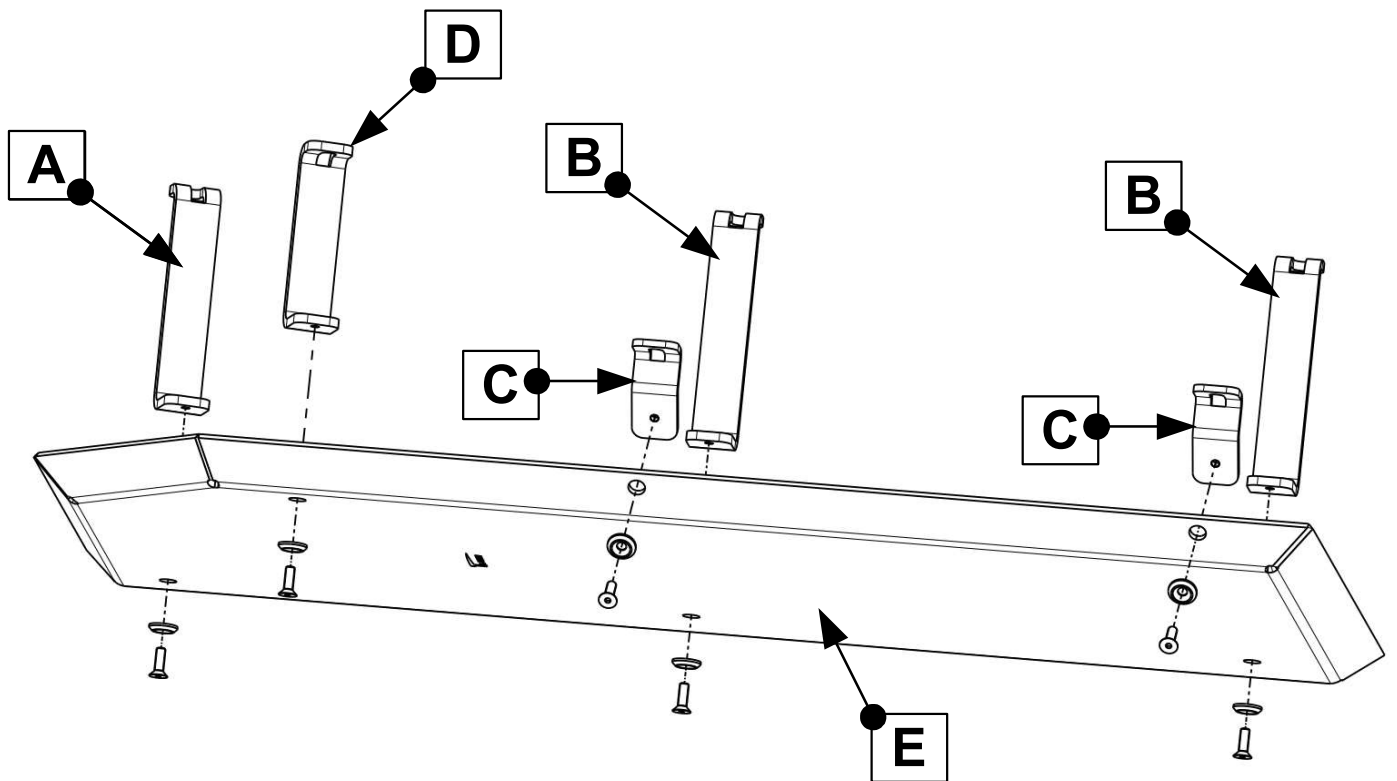
**Best.Nr.:** 29-T050202

**Montagezeit:** ca. 45 min.

***Hier sehen sie den fertig montierten Unterfahrschutz.  
Bevor sie mit der Montage beginnen, lesen sie bitte diese Anleitung gut durch.***

***Here you see the ready mounted skid plate.  
Before you start fitting, please read and understand this instruction manual.***







## Stückliste

1x Halter rechts vorne (204mm lang) **(A)**  
 2x Halter rechts (214mm lang) **(B)**  
 2x Halter links **(C)**  
 1x Halter links vorne **(D)**  
 1x Schutzblech **(E)**  
  
 1x Anleitung AL2200

## Schraubensatz

6x Schraube M8 x 35  
 6x Scheibe M8 x 25x1,5  
 6x Federring M8  
  
 6x Senkscheibe M8 Alu  
 6x Senkschraube M8 x 25 (DIN7991)

**Schrauben Anzugsmomente siehe letzte Seite!**  
*For torque information please see last page!*



<b>Schrauben Anzugsmomente</b>	
<b>Schraubengröße</b>	<b>Güteklasse - 8.8</b>
M6	10 Nm
M8	25 Nm
M10	50 Nm
M12	87 Nm
M14	138 Nm
M16	210 Nm