

**Anbauanleitung:** Unterfahrerschutz Getriebe  
INEOS Grenadier

**AL:** 2385-00

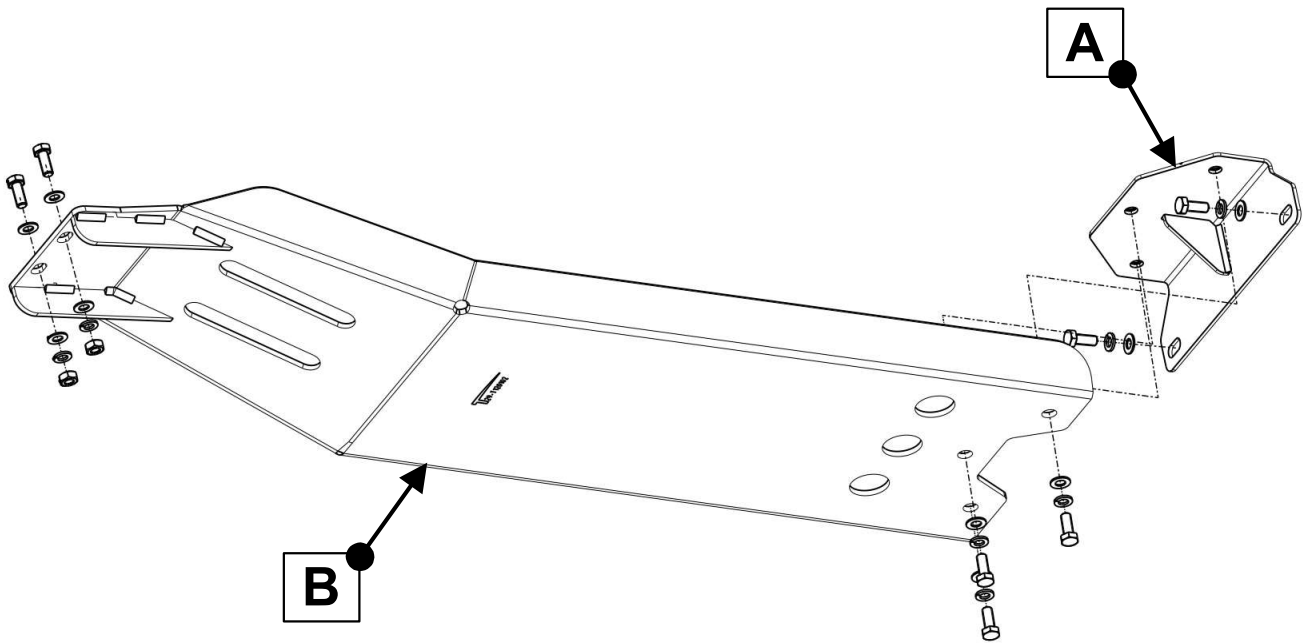
**Best.Nr.:** 29-T120102

**Montagezeit:** ca. 30 min.

***Hier sehen sie den fertig montierten Unterfahrerschutz.  
Bevor sie mit der Montage beginnen, lesen sie bitte diese Anleitung gut  
durch.***

***Here you see the ready mounted skid plate.  
Before you start fitting, please read and understand this instruction manual.***





## Stückliste

### Schraubensatz


1x Befestigungswinkel **(A)**  
 1x Schutzblech **(B)**

1x Anleitung


7x Schraube M10 x 25  
 9x Scheibe M10 x 25 x 2  
 7x Federring M10  
 2x Mutter M10

Schrauben Anzugsmomente	
Schraubengröße	Güteklasse - 8.8
M6	10 Nm
M8	25 Nm
M10	50 Nm
M12	87 Nm
M14	138 Nm
M16	210 Nm






**1** Befestigungswinkel platzieren und fixieren!  
*Position and fix the mounting bracket!*



**2** Schutzblech vorne auflegen! / *Put the protective plate on the front!*






**Schutzblech hinten fixieren! / Fix rear mudguard!**



**Das Schutzblech vorne festschrauben!  
Tighten the protective plate at the front!**






FRONT

5

**Alle schrauben festziehen! / Tighten all screws!**



FRONT

6

**Fertig / finish**